

1、毕业生规模

2023 届博士、硕士、本科毕业生共计 7957 人。

2、毕业生结构

2023 届博士毕业生 418 人，硕士毕业生 3419 人，本科毕业生 4120 人。

3、就业率

2023 届毕业生共计 7957 人，总体就业率为 95.15%。其中博士毕业生 418 人，就业率为 92.11%，硕士毕业生 3419 人，就业率为 97.02%，毕业研究生合计 3837 人，研究生就业率为 96.48%；本科毕业生 4120 人，就业率为 93.91%。

4、按学历毕业去向

按学历毕业去向情况统计

学历	本科		硕士		博士	
	人数	比例	人数	比例	人数	比例
出国、出境	140	3.40%	12	0.35%	-	-
研究生	2175	52.79%	243	7.11%	-	-
就业	1554	37.72%	3062	89.56%	385	92.11%
待就业	251	6.09%	102	2.98%	33	7.89%
总计	4120	100.00%	3419	100.00%	418	100.00%

5、单位性质流向

博士单位性质主要为高等教育单位（占博士就业数的 62.61%），其次是国有企业（31.30%）；硕士单位性质以国有企业为主（60.39%），其次是私营企业（29.13%）；本科生主要集中在国有

企业（48.14%），其次是私营企业（45.08%），如图 1-1、图 1-2、图 1-3 所示。

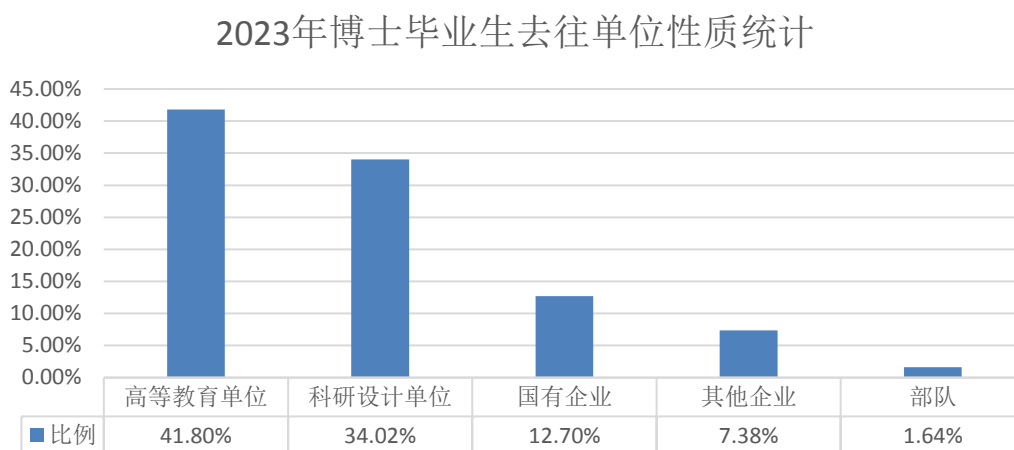


图 1-1 博士生单位性质分布图

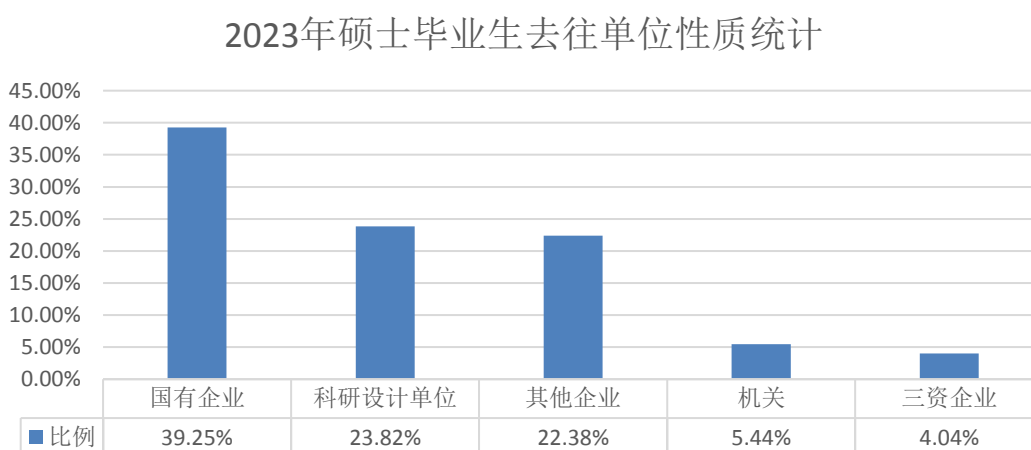


图 1-2 硕士生单位性质分布图

2023年本科毕业生去往单位性质统计

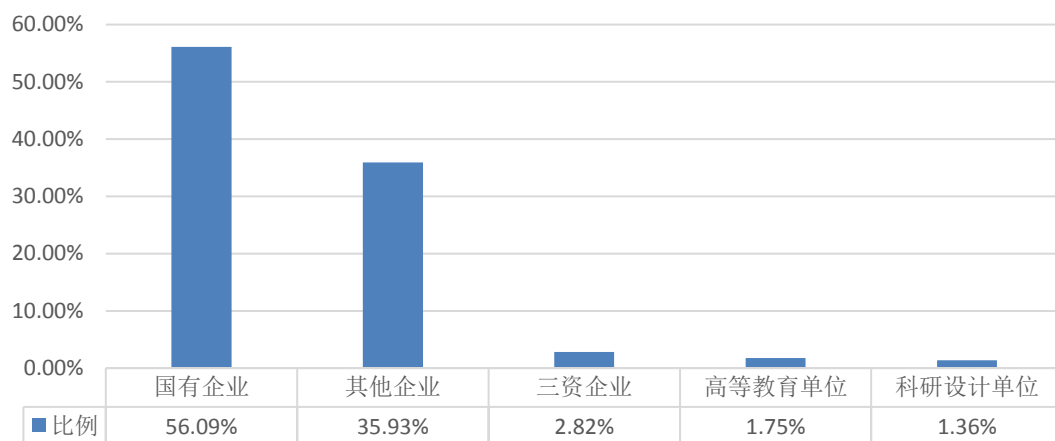


图 1-3 本科生单位性质分布图